



TOIMITUSJOHTAJAN KATSAUS YHTIÖKOKOUS 2015

Petri Kairinen, toimitusjohtaja
16.4.2015

SISÄLTÖ

- Vuoden 2014 pääkohdat
- Kyberturvamarkkina
- Nixun 2014 luvut
- Strategia ja sen toteutus





”

**NIXULLA VAHVA KASVUN
VUOSI. STRATEGIAN
TOIMEENPANO JATKUU.**

Vahva taloudellisen kasvun vuosi:

- Liikevaihto kasvoi 21,1 %
- Käyttökate kasvoi 169,7 %
- H2 orgaaninen kasvu 32 %

Vahvistimme asemaamme Pohjoismaiden suurimpana kyberturvan asiantuntijajoukkona

- Pro forma liikevaihto 17 M€
- Pro forma käyttökate 2,3 M€

Satsaukset strategian toteutukseen jatkuvat



VUODEN 2014 PÄÄKOHDAT

- Listautumisvalmistelut käynnistettiin toukokuussa
- Elokuun henkilöstöannissa 70 silloisesta noin sadasta nixulaisesta merkitsi osakkeita
- Panorama Partnersin yrityskauppa toteutui lokakuussa
- Nixu Softwaren omistus eriytettiin NSW Global Oy:lle marraskuussa
- Osake splitattiin neljäksi
- Listautuminen Nasdaq First North –listalle joulukuussa 2014



CASE: TORRENTLOCKER



- Asiakkaamme toimistoon iski Torrentlocker-haittaohjelma
- Lähiverkon kaikki tiedostot olivat lukossa => lunnasvaatimus
- Nixun incident response team lensi paikalle ja arvioi tilanteen
- Haittaohjelma onnistuttiin murtamaan ja tiedostot palauttamaan
- Casesta on tehty blogaus:

<http://digital-forensics.sans.org/blog/2014/09/09/torrentlocker-unlocked>



PYSTYIMME AUTTAMAAN MUITAKIN...

CORPORATE IT

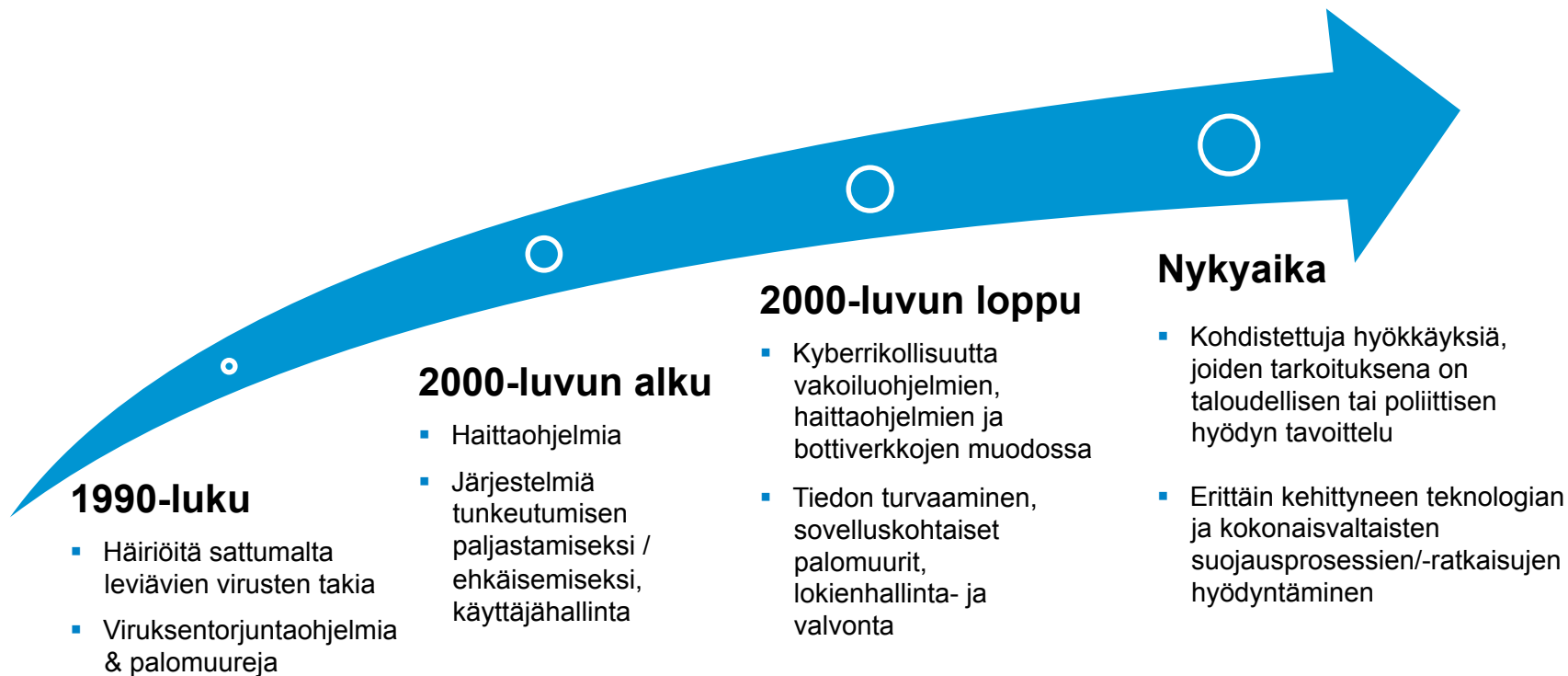


“I would just like to say an absolutely huge thank you for Antti and the team at NIXU for their support in decrypting some data for a school in the UK. Without their support this would not have been possible, and I am indebted to their support. Whilst destructive viruses can be hugely distressing, the work and support by NIXU has more than regained my faith in humanity.

Once again, many thanks - true digital saviours!”

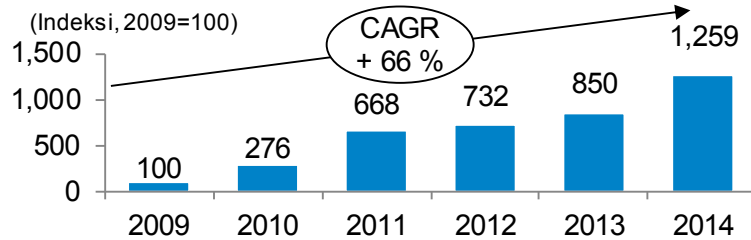
- Mark Potter, East Sussex County Council, UK

TIETOTURVASTA KYBERTURVAAN

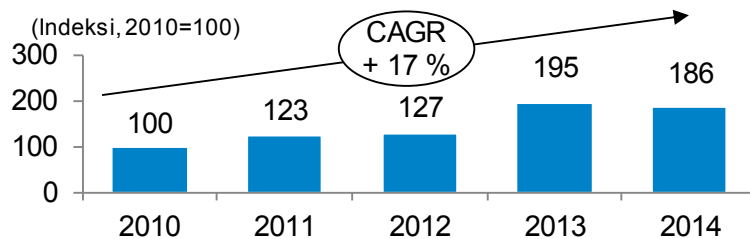


KYBERTURVAMARKKINOIDEN KASVUODOTUKSET

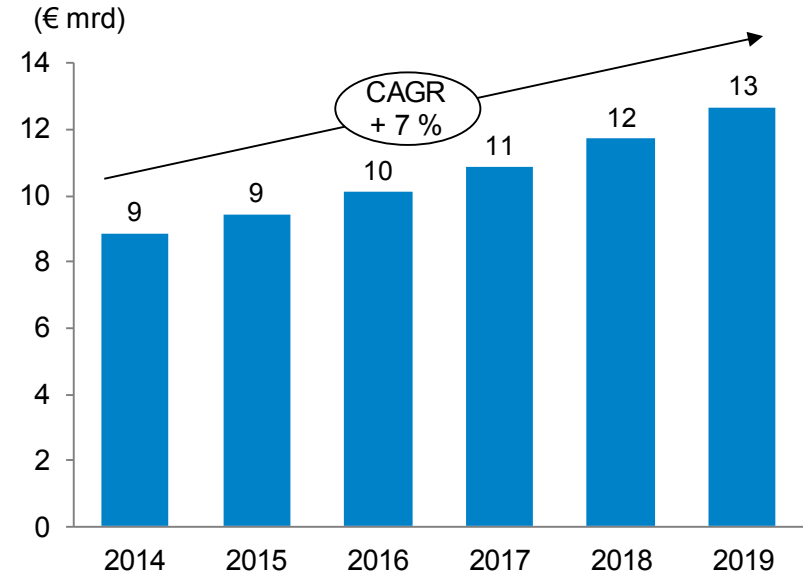
Kyberhyökkäysten määrä (globaalisti) 2009-14 ¹



Kyberturvabudjettien koko (globaalisti) 2010-14 ¹



Euroopan kyberturvapalvelumarkkinat 2014-2019E ²



Lähteet:

(1) PwC: Global State of Information Security Survey 2015

(2) MarketsandMarkets: Cyber Security Market – Global Advancements, Forecasts & Analysis (2014-2019)

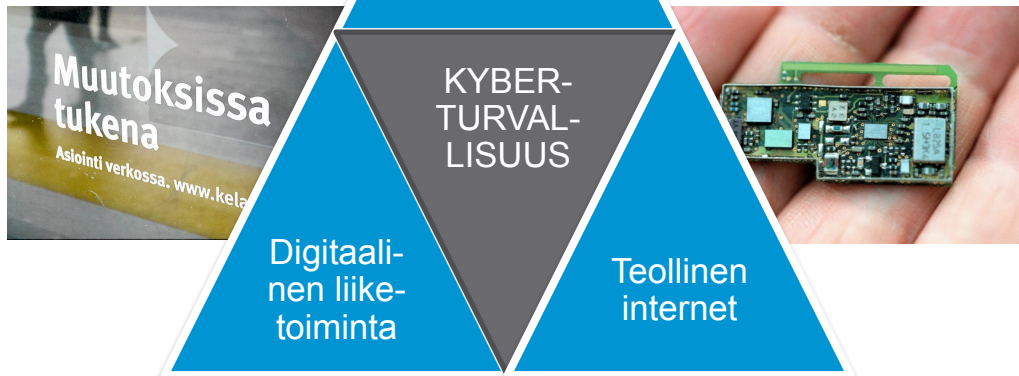
18.4.2015

© Nixu 2015

9

PALVELEMME KOLMESSA ASIAKASSEGMENTISSÄ

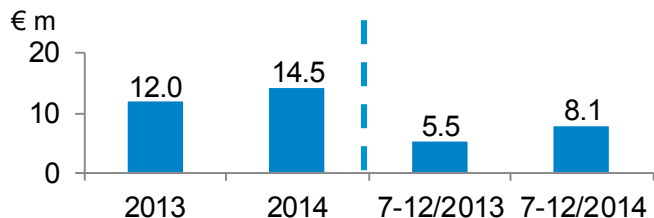
- Tietohallinto
 - IPR:n suojaaminen
 - pilvipalvelut
 - yhteistyökumppanit
- Digitaalinen liiketoiminta
 - digitaalinen identiteetti
 - tietosuoja
- Teollinen internet
 - laitteiden etähallinta
 - ohjelmistojen turvallisuus



LIKEVAIHDON JA KANNATTAVUUDEN KEHITYS

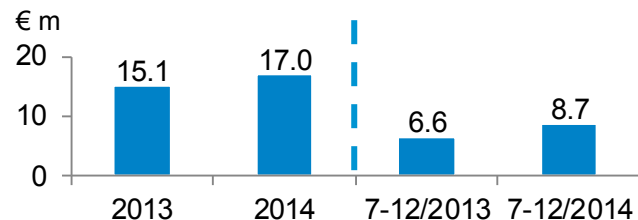
Nixu Oyj

Liikevaihto, 2013 - 2014

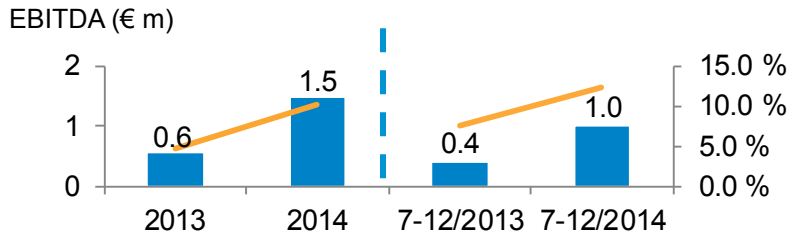


Nixu pro-forma

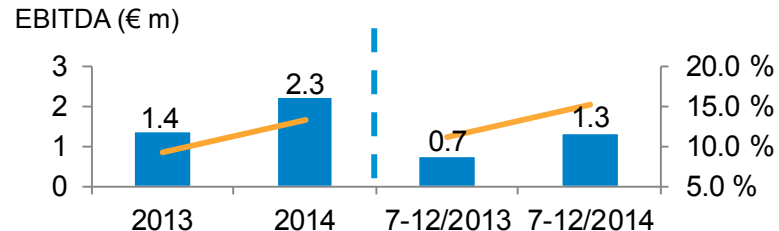
Pro forma liikevaihto, 2013 - 2014



EBITDA ja kateprosentti, 2013 - 2014



Pro forma EBITDA ja kateprosentti, 2013 - 2014



AVAINLUVUT

Tuhatta euroa	7-12/2014	7-12/2013	Muutos, %	1-12/2014	1-12/2013	Muutos, %
Liikevaihto	8 093,8	5 504,7	47,0 %	14 522,3	11 989,9	21,1 %
Käyttökate	1 005,3	420,2	139,2 %	1 501,1	556,6	169,7 %
Käyttökate, % liikevaihdosta	12,4 %	7,6 %	62,7 %	10,3 %	4,6 %	122,7 %
Liikevoitto	746,5	369,1	102,3 %	1 173,8	467,0	151,4 %
Liikevoitto, % liikevaihdosta	9,2 %	6,7 %	37,6 %	8,1 %	3,9 %	107,5 %
Liikevoitto ennen kertaluonteisia kuluja ¹	781,0	369,1	111,6 %	1 257,2	467,0	169,2 %
Liikevoitto ennen kertaluonteisia kuluja ¹ , % liikevaihdosta	9,6 %	6,7 %	43,9 %	8,7 %	3,9 %	122,3 %
Tilikauden tulos	-167,0	265,8	-162,8 %	143,0	327,6	-56,4 %
Osakekohtainen tulos, euroa	-0,03	0,06	-159,2 %	0,03	0,07	-57,7 %
Oikaistu tulos ilman liikearvon poistoja ^{1,2,3}	718,6	265,8	170,4 %	1 112,8	327,6	239,6 %
Oikaistu osakekohtainen tulos ilman liikearvon poistoja ^{1,2,3} euroa	0,14	0,06	154,9 %	0,23	0,07	229,5 %
Osakkeiden lukumäärä kauden lopussa ⁴	6 112 035	4 741 060		6 112 035	4 741 060	
Osakkeiden lukumäärä keskimäärin ⁴	5 028 959	4 741 060		4 886 193	4 741 060	

PRO FORMA AVAINLUVUT

Tuhatta euroa	7-12/2014	7-12/2013	Muutos, %	1-12/2014	1-12/2013	Muutos, %
Pro forma liikevaihto, tuhatta euroa	8 742,1	6 616,6	32,1 %	16 965,7	15 077,5	12,5 %
Pro forma käyttökate, tuhatta euroa	1 340,0	745,3	79,8 %	2 257,2	1 400,9	61,1 %
Pro forma käyttökate, % pro forma liikevaihdosta	15,3 %	11,3 %	36,1 %	13,3 %	9,3 %	43,2 %
Pro forma liikevoitto ennen liikearvopoistoja, tuhatta euroa	1 310,3	729,6	79,6 %	2 198,7	1 345,7	63,4 %
Pro forma liikevoitto ennen liikearvopoistoja, % pro forma liikevaihdosta	15,0 %	11,0 %	35,9 %	13,0 %	8,9 %	45,2 %
Pro forma liikevoitto	923,6	342,9	169,4 %	1 425,4	572,4	149,0 %
Pro forma tilikauden tulos, tuhatta euroa	598,2	43,2	1286,0 %	911,8	132,6	587,4 %
Pro forma EPS, euroa	0,10	0,01	1286,0 %	0,15	0,02	587,4 %
Osakkeiden lukumäärä keskimäärin	6 112 035	6 112 035		6 112 035	6 112 035	

Pro forma –luvut on laskettu ikään kuin Nixu Software Oy:n eriyttäminen, Panorama Partnersin yrityskauppa, henkilöstöanti sekä First North –listautuminen olisivat kaikki tapahtuneet ennen tilivuotta 2013, jotta vuosien 2013 ja 2014 luvuista saadaan vertailukelpoisia.



VISIONME: POHJOIS-EUROOPAN ALUEELLA ASIAKKAIDEN LUOTETTU KYBERTURVAKUMPPANI JA PARAS TYÖPAIKKA ALAN AMMATTILAISILLE

Suunnitellut toimenpiteet

Kansainvälistyminen

Skaalautuvien palveluiden kehitys

Kyberuhkaosaaminen

Keskipitkän aikavälin tavoitteet

**Liikevaihdon vuosikasvu
keskimäärin yli 15 %**

**Käyttökate
yli 10 %
liikevaihdosta**

OHJEISTUS 2015

- Uskomme vahvan kysynnän jatkuvan maailman ja myös Suomen kyberturvamarkkinoilla vuonna 2015
- Vuoden 2015 konsernin liikevaihdon arvioimme olevan 18-20 miljoonaa euroa
- Kannattavuutta tulevat rasittamaan kertaluonteiset kasvupanostukset strategian mukaisiin kehityshankkeisiin
- Keskipitkällä aikavälillä pyrimme yli 10 % käyttökatetason

PANOSTUKSET KYBERTURVAAN EIVÄT VASTAA NYKYPÄIVÄN UHKIA

“Taustaselvityksiä verkkovakoiltiin USA:ssa – koskee jopa 25 000 valtion työntekijää”

– HS 22.8.2014

“Tietomurto Yhdysvaltain suurimpaan pankkiin vei 83 miljoonan asiakastiedot”

“Suomen ulko kohteena”

– MTV 31.10.2013

“Verkkorikollisuus maksaa maailmantaloudelle yli 300 miljardia euroa vuodessa”

– Helsingin Sanomat 10.6.2014

“Yli neljässä k₁ luvattomia yrityksiä päästä tietoverkkoon”

– STT 12.11.2013

– HS 9.1.2014



PIDÄMME DIGITAALISEN YHTEISKUNNAN TOIMINNASSA



KIITOS!

Kysymyksiä?
twitter: @kairinen

