



TILINPÄÄTÖS 2014 JA NÄKYMÄT

Petri Kairinen, CEO
26.2.2015



”

**NIXULLA VAHVA KASVUN
VUOSI. STRATEGIAN
TOIMEENPANO JATKUU.**

Vahva taloudellisen kasvun vuosi:

- Liikevaihto kasvoi 21,1 %
- Käyttökate kasvoi 169,7 %

Vahvistimme asemaamme Pohjoismaiden suurimpana kyberturvan asiantuntijajoukkona

- Pro forma liikevaihto 17 M€
- Pro forma käyttökate 2,2 M€

Satsaukset strategian toteutukseen jatkuvat

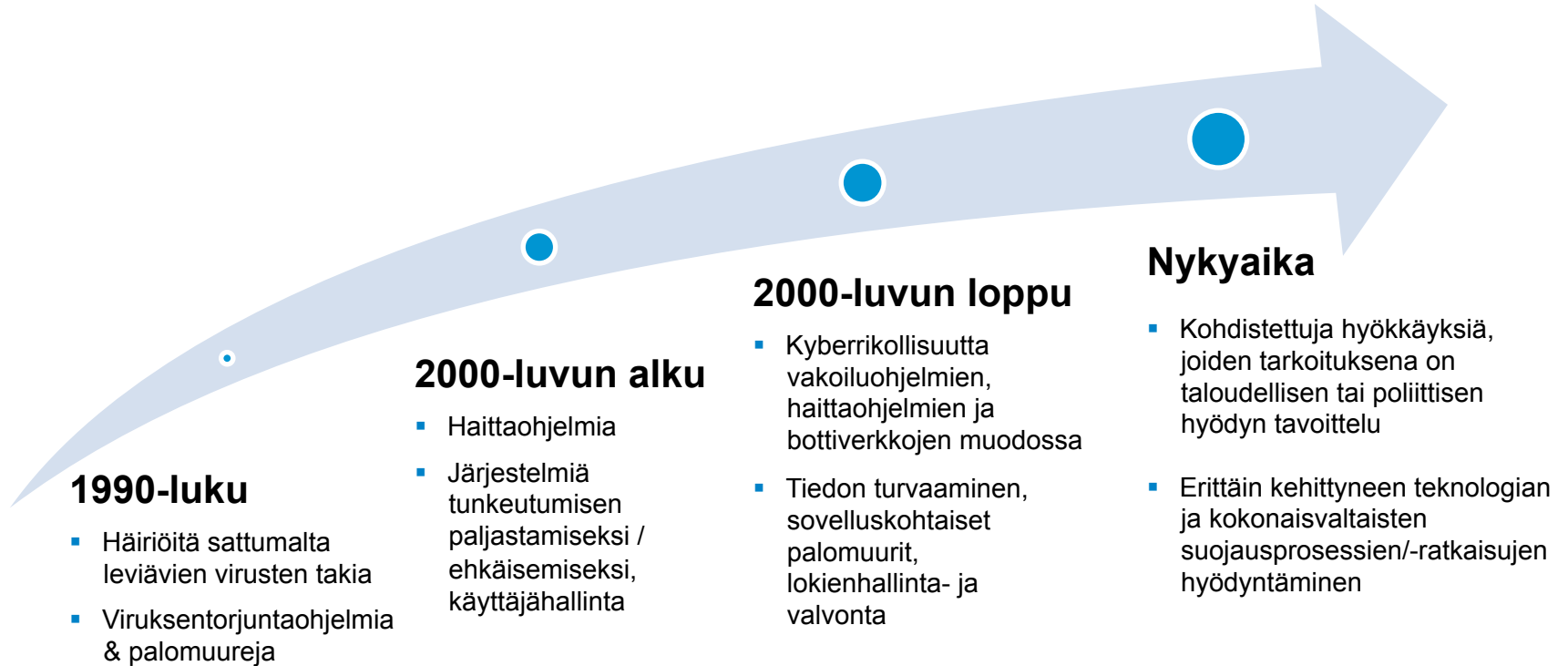


PIDÄMME DIGITAALISEN YHTEISKUNNAN TOIMINNASSA

- Perustettu vuonna 1988, listautui 2014
- Asiantuntijamäärällä mitattuna Pohjoismaiden suurin kyberturvallisuuteen erikoistunut palveluyhtiö
- Teknologiariippumaton kyberturvan asiantuntija
- Tukee asiakkaitaan hankkeissa, jotka vaativat tietoturvan suunnittelua, kehitystä tai arviointia
- Työllistää yli 140 kokenutta ammattilaista, jotka mahdollistavat Nixun laajan palveluvalikoiman ja korkean tason kyberturvaratkaisuiden tarjoamisen
- Asiakkaina viime vuosina yli 60 % Suomen TOP-100 yrityksistä.

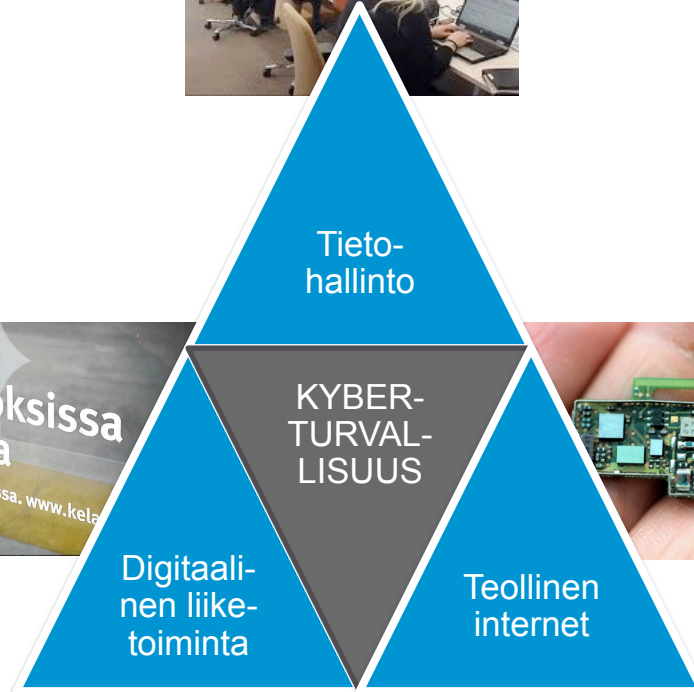



TIETOTURVASTA KYBERTURVAAN



PALVELEMME KOLMESSA ASIAKASSEGMENTISSÄ

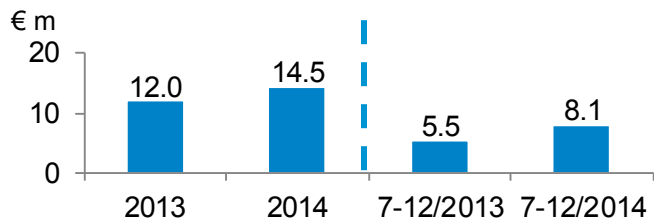
- Tietohallinto
 - IPR:n suojaaminen
 - pilvipalvelut
 - yhteistyökumppanit
- Digitaalinen liiketoiminta
 - digitaalinen identiteetti
 - tietosuoja
- Teollinen internet
 - laitteiden etähallinta
 - ohjelmistojen turvallisuus



LIKEVAIHDON JA KANNATTAVUUDEN KEHITYS

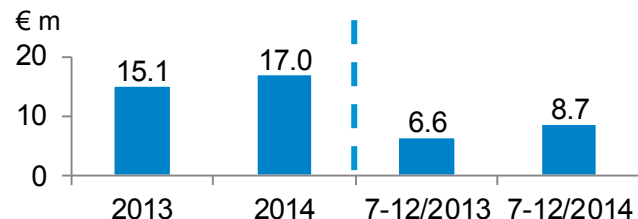
Nixu Oyj

Liikevaihto, 2013 - 2014

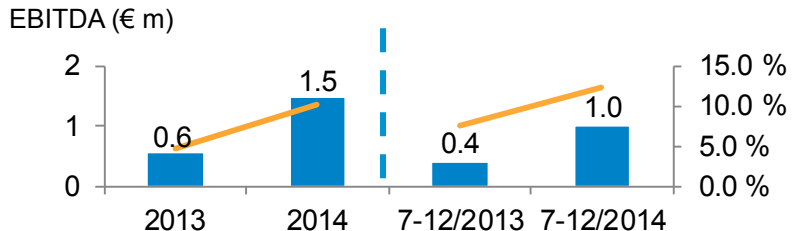


Nixu pro-forma

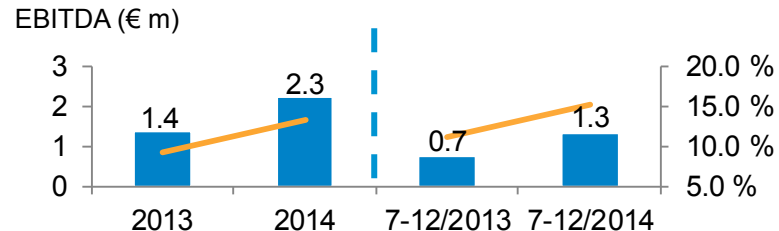
Pro forma liikevaihto, 2013 - 2014



EBITDA ja kateprosentti, 2013 - 2014



Pro forma EBITDA ja kateprosentti, 2013 - 2014



AVAINLUVUT

Tuhatta euroa	7-12/2014	7-12/2013	Muutos, %	1-12/2014	1-12/2013	Muutos, %
Liikevaihto	8 093,8	5 504,7	47,0 %	14 522,3	11 989,9	21,1 %
Käyttökate	1 005,3	420,2	139,2 %	1 501,1	556,6	169,7 %
Käyttökate, % liikevaihdosta	12,4 %	7,6 %	62,7 %	10,3 %	4,6 %	122,7 %
Liikevoitto	746,5	369,1	102,3 %	1 173,8	467,0	151,4 %
Liikevoitto, % liikevaihdosta	9,2 %	6,7 %	37,6 %	8,1 %	3,9 %	107,5 %
Liikevoitto ennen kertaluonteisia kuluja ¹	781,0	369,1	111,6 %	1 257,2	467,0	169,2 %
Liikevoitto ennen kertaluonteisia kuluja ¹ , % liikevaihdosta	9,6 %	6,7 %	43,9 %	8,7 %	3,9 %	122,3 %
Tilikauden tulos	-167,0	265,8	-162,8 %	143,0	327,6	-56,4 %
Osakekohtainen tulos, euroa	-0,03	0,06	-159,2 %	0,03	0,07	-57,7 %
Oikaistu tulos ilman liikearvon poistoja ^{1,2,3}	718,6	265,8	170,4 %	1 112,8	327,6	239,6 %
Oikaistu osakekohtainen tulos ilman liikearvon poistoja ^{1,2,3} euroa	0,14	0,06	154,9 %	0,23	0,07	229,5 %
Osakkeiden lukumäärä kauden lopussa ⁴	6 112 035	4 741 060		6 112 035	4 741 060	
Osakkeiden lukumäärä keskimäärin ⁴	5 028 959	4 741 060		4 886 193	4 741 060	

PRO FORMA AVAINLUVUT

Tuhatta euroa	7-12/2014	7-12/2013	Muutos, %	1-12/2014	1-12/2013	Muutos, %
Pro forma liikevaihto, tuhatta euroa	8 742,1	6 616,6	32,1 %	16 965,7	15 077,5	12,5 %
Pro forma käyttökate, tuhatta euroa	1 340,0	745,3	79,8 %	2 257,2	1 400,9	61,1 %
Pro forma käyttökate, % pro forma liikevaihdosta	15,3 %	11,3 %	36,1 %	13,3 %	9,3 %	43,2 %
Pro forma liikevoitto ennen liikearvopoistoja, tuhatta euroa	1 310,3	729,6	79,6 %	2 198,7	1 345,7	63,4 %
Pro forma liikevoitto ennen liikearvopoistoja, % pro forma liikevaihdosta	15,0 %	11,0 %	35,9 %	13,0 %	8,9 %	45,2 %
Pro forma liikevoitto	923,6	342,9	169,4 %	1 425,4	572,4	149,0 %
Pro forma tilikauden tulos, tuhatta euroa	598,2	43,2	1286,0 %	911,8	132,6	587,4 %
Pro forma EPS, euroa	0,10	0,01	1286,0 %	0,15	0,02	587,4 %
Osakkeiden lukumäärä keskimäärin	6 112 035	6 112 035		6 112 035	6 112 035	

Pro forma –luvut on laskettu ikään kuin Nixu Software Oy:n eriyttäminen, Panorama Partnersin yrityskauppa, henkilöstöanti sekä First North –listautuminen olisivat kaikki tapahtuneet ennen tilivuotta 2013, jotta vuosien 2013 ja 2014 luvuista saadaan vertailukelpoisia.



TÄRKEIMMÄT KASVUN AJURIT

- H1:n aikana parantunut kyberturvan konsultointipalveluiden myynti jatkui voimakkaana H2:lla
- Panorama Partnersin yrityskauppa kasvatti liikevaihtoa loppuvuonna
- Nixu Softwaren eriyttäminen osittaisjakautumisella pienensi liikevaihtoa, mutta paransi tulosta loppuvuodelta
- Listautumisen tuoma näkyvyys paransi Nixun tunnettua markkinassa
- Korkea henkilöstötyytyväisyys ja asiantuntijoiden sitoutuneisuus mahdollistivat orgaanisen kasvun

KYBERTURVAMARKKINOIDEN KEHITYS



Tietohallinto

- Panostukset suojaamiseen ja havainnointiin jatkuvat
- Asiakkaiden kypsyystasot vaihtelevat voimakkaasti
- Tarkastuslaitosliiketoiminnan tuo uutta liikevaihtoa 2015
- Markkina kasvaa, mutta on haavoittuva markkinahäiriöille taantuman jatkuessa

Digitaalinen liiketoiminta

- Sähköisen asioinnin ja kaupan lisääminen luo isoja hankekokonaisuuksia, joiden osana digitaalinen identiteetti
- EU:n tietosuoja-asetuksen voimaantuluminen synnyttää uutta markkinaa tietosuojapalveluille
- Markkina kasvaa, hankkeiden iso koko edellyttää hyvää myyntityötä kilpailutuksissa

Teollinen internet

- Alueella paljon suunnitelmia ja hankkeita, jotka kuitenkin alkutekijöissä
- Kyberturvapalveluiden myynti edellyttää uusia kehityshankkeita, joiden ohessa myös kyberturvaa parannetaan
- Merkittävää liikevaihtoa odotettavissa aikaisintaan H2/2015

VISIONME: POHJOIS-EUROOPAN ALUEELLA ASIAKKAIDEN LUOTETTU KYBERTURVAKUMPPANI JA PARAS TYÖPAIKKA ALAN AMMATTILAISILLE

Suunnitellut toimenpiteet

Kansainvälistyminen

Skaalautuvien palveluiden kehitys

Kyberuhkaosaaminen

Keskipitkän aikavälin tavoitteet

**Liikevaihdon vuosikasvu
keskimäärin yli 15 %**

**Käyttökate
yli 10 %
liikevaihdosta**

OHJEISTUS 2015

- Uskomme vahvan kysynnän jatkuvan maailman ja myös Suomen kyberturvamarkkinoilla vuonna 2015
- Vuoden 2015 konsernin liikevaihdon arvioimme olevan 18-20 miljoonaa euroa
- Kannattavuutta tulevat rasittamaan kertaluonteiset kasvupanostukset strategian mukaisiin kehityshankkeisiin
- Keskipitkällä aikavälillä pyrimme yli 10 % käyttökatetason

PANOSTUKSET KYBERTURVAAN EIVÄT VASTAA NYKYPÄIVÄN UHKIA

“Taustaselvityksiä verkkovakoiltiin USA:ssa – koskee jopa 25 000 valtion työntekijää”

– HS 22.8.2014

“Tietomurto Yhdysvaltain suurimpaan pankkiin vei 83 miljoonan asiakastiedot”

“Suomen ulko kohteena”

– MTV 31.10.2013

“Verkkorikollisuus maksaa maailmantaloudelle yli 300 miljardia euroa vuodessa”

– Helsingin Sanomat 10.6.2014

“Yli neljässä k luvattomia yrityksiä päästä tietoverkkoon”

– STT 12.11.2013

– HS 9.1.2014

nixu
cybersecurity.

KIITOS!

Kysymyksiä?
twitter: @kairinen

